

# Commander 2

Gemeinsames Laden leicht gemacht



wallbox 

## COMMANDER 2

# Smartes E-Auto-Laden – Ihr Finger am Puls der Zeit

**Commander 2** wurde konzipiert, um Ihr Ladegerät interaktiver zu gestalten. Denn mit Ihren Fingerspitzen haben Sie alles unter Kontrolle. In Verbindung mit der myWallbox-Plattform bietet Commander 2 eine Bandbreite an Funktionen, mit denen Sie Ladestatus, Benutzer, Stromverbrauch uvm. überwachen und kontrollieren können.



### **Leistungsstarkes Laden**

Mit bis zu 22 kW Ladeleistung.



### **Kompatibel**

Commander 2 ist mit Typ-1- und Typ-2-Ladekabeln erhältlich.



### **Langlebig**

Installieren und nutzen Sie Ihr Ladegerät sicher drinnen und draußen.



### **Zweijährige Garantie**

Commander 2 wurde in Europa design't und auf Langlebigkeit ausgelegt.

## COMMANDER 2

# Smartes und unkompliziertes Aufladen von E-Autos



### Einfach benutzbar

Der eingebaute Touchscreen vereinfacht das Entsperren und den Überblick über die Ladeeinstellungen.



### Einfacher Benutzerzugriff

Sicherer gemeinschaftlicher Zugang dank Passwortschutz, RFID-Karten oder der myWallbox-App.



### Vernetzt

Steuerung des Ladegeräts über WLAN, Bluetooth, Ethernet oder 3G/4G (optional) von Ihren smarten Geräten aus.



### Steuerbar

Nutzen Sie die myWallbox-Plattform, um mehrere Ladegeräte und Benutzer zu verwalten, auf unsere Energiemanagementlösungen zuzugreifen, von unserem integrierten Zahlungssystem zu profitieren uvm.



### Power Sharing

Verbinden Sie zwei oder mehr Ladegeräte mit dem gleichen Stromkreis. Die integrierte smarte Software verteilt den verfügbaren Strom je nach Bedarf automatisch an alle angesteckten Elektrofahrzeuge und passt dabei die Ladeleistung optimal an die Fahrzeuganzahl an.

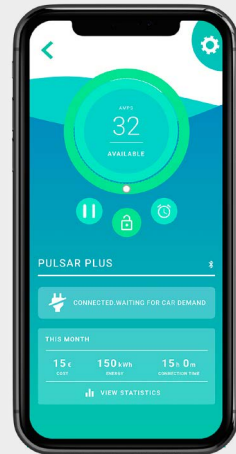


MYWALLBOX

# Steuern Sie Commander 2 mit der myWallbox-Plattform

Die myWallbox-Plattform bietet eine Reihe von unterstützenden Funktionen für Ihr Business. Wählen Sie das Abo, das am besten zu Ihren Bedürfnissen passt und Sie erhalten Zugriff auf innovative Features:

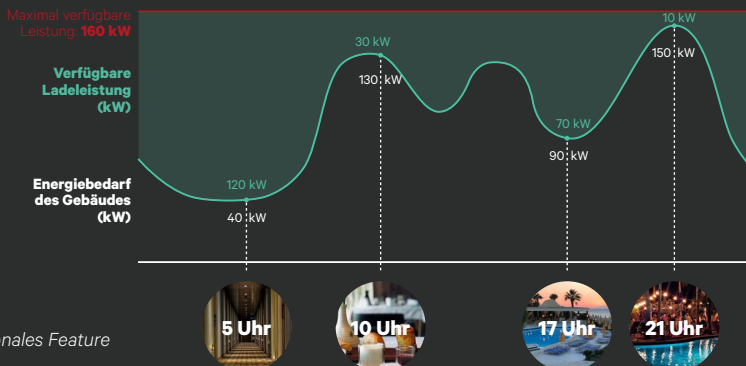
- Verwaltung mehrerer Benutzer
- Verwaltung mehrerer Ladegeräte
- Dynamic Power Sharing
- Integriertes Bezahlsystem
- Echtzeit-Ladestatus und -statistiken



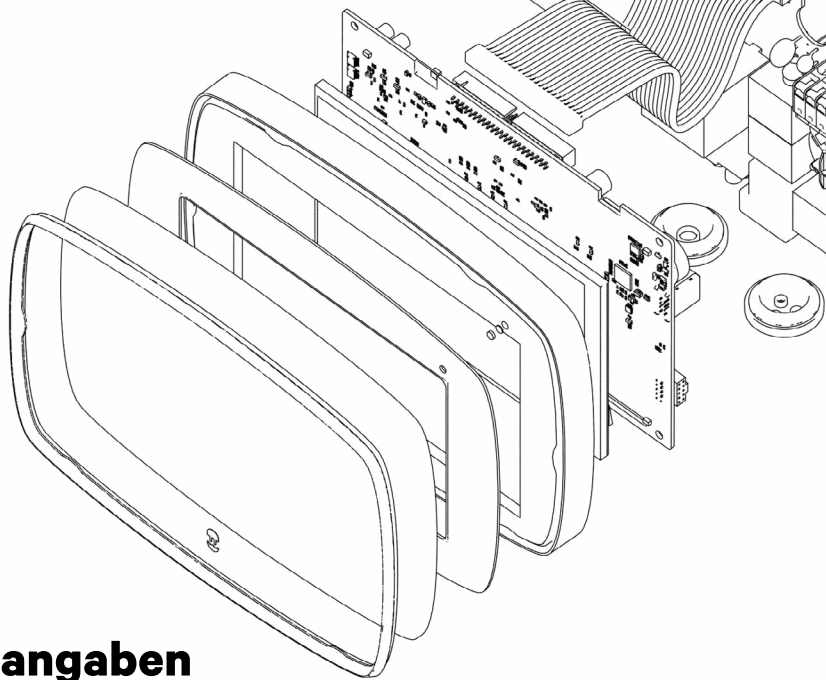
DYNAMIC POWER SHARING

## Machen Sie Ihr Ladegerät mit Dynamic Power Sharing noch smarter

Machen Sie Ihr Ladegerät mit unserer dynamischen Lastmanagement-Lösung smarter und vermeiden Sie Stromausfälle und Überraschungen bei der Stromrechnung. Dabei wird der Stromverbrauch Ihres Firmengebäudes in Echtzeit gemessen und die Ladeleistung unter Berücksichtigung der Kapazität Ihres lokalen Stromnetzes angepasst.



\*Optionales Feature



# Produktangaben

## ALLGEMEINE DATEN

<b>Farbe:</b>	Weiß / schwarz
<b>Lademodus:</b>	Mode: 3
<b>Maße:</b>	221 x 152 x 115 mm (ohne Ladekabel)
<b>Gewicht:</b>	2,4 kg (ohne Ladekabel)
<b>Ladekabellänge:</b>	5 m (optional: 7 m)

## ZUGRIFF & BENUTZEROBERFLÄCHE

<b>Konnektivität:</b>	WLAN / Ethernet / Bluetooth / 3G-4G (optional)
<b>Benutzer- identifikation:</b>	PIN-Code / RFID-Karte / myWallbox-App
<b>Benutzer- schnittstelle:</b>	Touchscreen / myWallbox-App & -Portal
<b>Ladestatus:</b>	Touchscreen / RGB LED- Anzeige / myWallbox-App & -Portal myWallbox-App & -Portal

**Enthaltene Features:** Power Sharing

**Optionales Zubehör:** Power Boost /  
Dynamic Power Sharing /  
MID-Energiezähler

**Kommunikation-  
standard:** myWallbox / OCPP 1.6j

## TECHNISCHE DATEN

<b>Maximale Ladeleistung:</b>	7,4 kW (einphasig) / 22 kW (dreiphasig)
<b>Nennspannung (AC ± 10%):</b>	220 - 240 V (7,4 kW) 400 V (11 kW & 22 kW)
<b>Nennstrom:</b>	32 A (7,4 kW – einphasig) 16 A (11 kW – dreiphasig) 32 A (22 kW – dreiphasig)
<b>Ladestecker:</b>	Typ 1 / Typ 2
<b>Anschlussquer- schnitt:</b>	5 x 10 mm <sup>2</sup>
<b>Einstellbare Stromstärke:</b>	Von 6 A bis Nennstrom
<b>Schutzklasse:</b>	IP54 / IK10
<b>Fehlerstrom- erkennung:</b>	DC 6 mA



## Kontaktiere Sie Uns

Klicken Sie hier, um  
Ihr Logo einzufügen